

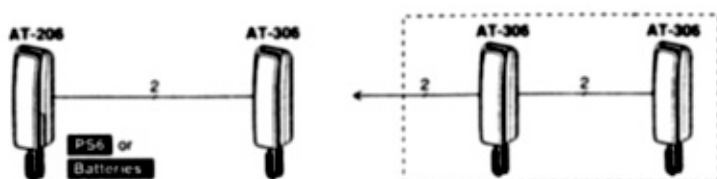
# AIPHONE

## Σύστημα ενδοσυννενόησης τηλεφωνικού τύπου

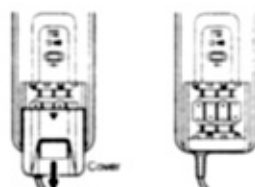
τύποι: **AT-406 set**  
**AT-306 υποσταθμός**

### 1. Γενικά χαρακτηριστικά και λειτουργία

Το set ενδοσυννενόησης τηλεφωνικού τύπου AT-406 περιλαμβάνει ένα κέντρο AT-206 και έναν υποσταθμό AT-306. Το σύστημα μπορεί να επεκταθεί με την προσθήκη άλλων 2 το μέγιστο υποσταθμών.



Η τροφοδότηση γίνεται με 6V DC από το τροφοδοτικό PS-6D ή από 4 μπαταρίες 1.5V τύπου SUM-3(AA), που τοποθετούνται στο κέντρο AT-206, όπως φαίνεται στο σχήμα (προσοχή στη σωστή πολικότητα).



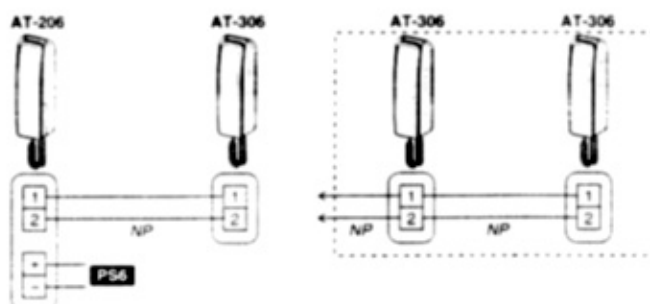
Για τον έλεγχο των μπαταριών υπάρχει ενδεικτικό LED στο AT-206. Όταν το LED σταματήσει να ανάβει, οι μπαταρίες έχουν εξαντληθεί και πρέπει να αντικατασταθούν και οι 4 συγχρόνως.

Η λειτουργία του συστήματος είναι πολύ απλή. Αρκεί να σηκώσετε το ακουστικό μιάς συσκευής και να πιέσετε το πλήκτρο CALL για να καλέσετε όλα τα άλλα σημεία (1 έως 3). Ο ήχος κλήσης διαρκεί όσο χρόνο κρατάτε πατημένο το CALL.

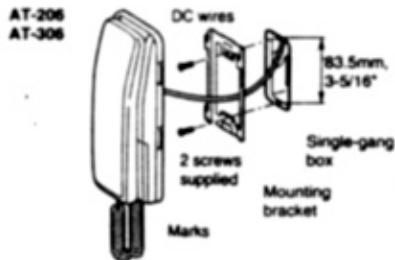
Η συνδιάλεξη γίνεται όπως και στα κοινά τηλέφωνα χωρίς κανένα πρόσθετο χειρισμό. Όταν ολοκληρώσετε τη συνδιάλεξη, τοποθετήστε το ακουστικό στη θέση του για να μην καταναλώνετε ρεύμα ή εξαντλείτε τις μπαταρίες.

### 2. Οδηγίες εγκατάστασης και καλωδίωσης

Για την εγκατάσταση του συστήματος, αρκούν δύο σύρματα χωρίς πολικότητα. Ο μέγιστος αποστάσεις με σύρμα διαμέτρου 1.00 mm είναι 1600m για σύστημα με 1 υποσταθμό και 940m για σύστημα με 2 ή 3 υποσταθμούς.



Οι συσκευές AT είναι επιτοίχιες και κατασκευασμένες για εσωτερικούς χώρους μόνο. Μην τις χρησιμοποιείτε σε εξωτερικούς χώρους. Ο τρόπος τοποθέτησής τους φαίνεται παραστατικά στο διπλανό σχήμα:



Μην κρατάτε πατημένο το διακόπτη άγκιστρο (hook) των συσκευών ενώ έχετε το ακουστικό στο αυτί σας γιατί ο ήχος κλήσης είναι δυνατός και μπορεί να σας δημιουργήσει πρόβλημα ακοής.

Μη συνδέετε σε κανένα σημείο των συσκευών τάση AC ή οποιαδήποτε άλλη τάση, παρά μόνον αυτή του κατάλληλου τροφοδοτικού στους ακροδέκτες (+) και (-) του κέντρου AT-206. Αν χρησιμοποιείτε μπαταρίες, μην συνδέσετε το τροφοδοτικό.

Μην εγκαθιστάτε τις συσκευές AT σε θέσεις με πολύ υψηλές ή πολύ χαμηλές θερμοκρασίες, με πολύ υγρασία ή σκόνη. Αν χρειαστεί να τις καθαρίσετε, χρησιμοποιείτε μόνο μαλακό πανί και ουδέτερο καθαριστικό.

Μία ή περισσότερες από τις συσκευές μπορεί να συνδεθεί με εξωτερική ένδειξη κλήσης, ηχητική ή φωτεινή. Στην περίπτωση αυτή, είναι απαραίτητη η χρησιμοποίηση ενός ρελέ TAR-3 και ενός πρόσθετου τροφοδοτικού, που συνδέονται όπως στο ακόλουθο σχήμα:

